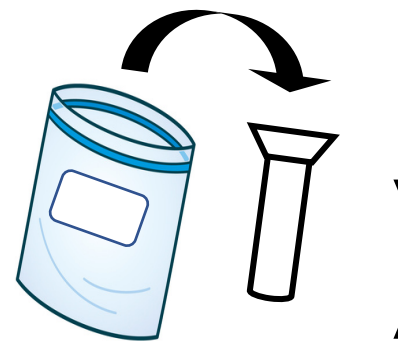
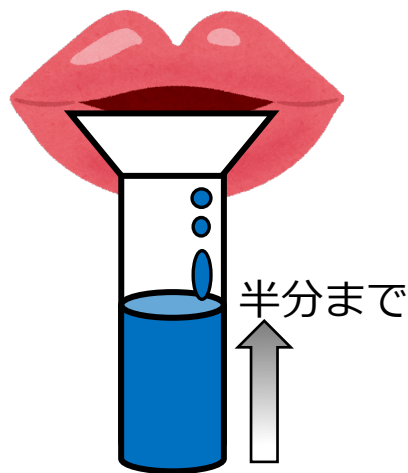


唾液の採取と提出方法

入院・検査当日の朝起きてすぐに行ってください
歯磨き、食事・飲水をした場合、30分あけて採取してください



(イ) 容器を取り出す




(ロ) 唾液をいれる



(ハ) キャップをしてから袋にもどす

氏名・生年月日を記入



(ニ) レジ袋や封筒に入れ指定の場所に提出



- ❑ 容器のキャップはしっかりと閉じてください。
- ❑ 容器の半分程度にまで唾液を入れてください。
- ❑ 「注ぎ口」は不燃ゴミとして自宅で廃棄してください。

- ❑ 袋には必ず漢字とカタカナで氏名、生年月日をマジック・ボールペンで記入すること。